



Eixo Tecnológico Ambiente e Saúde

Acidentes de Trabalho
Professora Laline Broetto





Segurança do Trabalho

1. Acidentes de trabalho
2. Custos
3. Números



Prof^a: Laline Broetto
Engenheira de Segurança do Trabalho



ACIDENTES DE TRABALHO

Lei 8.213 – Art. 19.

Acidente do trabalho é o que ocorre pelo exercício do trabalho a serviço de empresa ou de empregador doméstico ou pelo exercício do trabalho dos segurados ..., provocando lesão corporal ou perturbação funcional que cause a morte ou a perda ou redução, permanente ou temporária, da capacidade para o trabalho.





Gastos da Previdência com benefícios acidentários de 2012 a 2018

82,5

Bilhões

Previdência social

Auxílio-doença;
Aposentadoria por invalidez;
Pensão por morte;
Auxílio-acidente.

Fonte: observatório digital de
saúde e segurança do trabalho



Acidentes de trabalho no mundo

País	Acidentes	Trabalhadores	Acidentes/100.000 trabalhadores	Mortes	Mortes/100.000 trabalhadores
EUA	1.149.270 (1º)	153.348.100	749,5 (40º)	4.818 (3º)	3,14 (25º)
Alemanha	955.280 (2º)	40.459.900	2.361,1 (10º)	639 (15º)	1,58 (70º)
França	724.662 (3º)	25.921.900	2.795,6 (5º)	589 (18º)	2,27 (50º)
Colômbia	723.836 (4º)	22.546.400	3.210,4 (4º)	1.742 (8º)	7,73 (6º)
Brasil	612.635 (5º)	48.060.807	1.274,7 (25º)	2.502 (4º)	5,21 (11º)



Acidentes de trabalho no mundo

País	Acidentes	Trabalhadores	Acidentes/100.000 trabalhadores	Mortes	Mortes/100.000 trabalhadores
EUA	1.149.270 (1º)	153.348.100	749,5 (40º)	4.818 (3º)	3,14 (25º)
Alemanha	955.280 (2º)	40.459.900	2.361,1 (10º)	639 (15º)	1,58 (70º)
França	724.662 (3º)	25.921.900	2.795,6 (5º)	589 (18º)	2,27 (50º)
Colômbia	723.836 (4º)	22.546.400	3.210,4 (4º)	1.742 (8º)	7,73 (6º)
Brasil	612.635 (5º)	48.060.807	1.274,7 (25º)	2.502 (4º)	5,21 (11º)



Acidentes de trabalho no mundo

País	Acidentes	Trabalhadores	Acidentes/100.000 trabalhadores	Mortes	Mortes/100.000 trabalhadores
EUA	1.149.270 (1º)	153.348.100	749,5 (40º)	4.818 (3º)	3,14 (25º)
Alemanha	955.280 (2º)	40.459.900	2.361,1 (10º)	639 (15º)	1,58 (70º)
França	724.662 (3º)	25.921.900	2.795,6 (5º)	589 (18º)	2,27 (50º)
Colômbia	723.836 (4º)	22.546.400	3.210,4 (4º)	1.742 (8º)	7,73 (6º)
Brasil	612.635 (5º)	48.060.807	1.274,7 (25º)	2.502 (4º)	5,21 (11º)



Acidentes de trabalho no mundo

País	Acidentes	Trabalhadores	Acidentes/100.000 trabalhadores	Mortes	Mortes/100.000 trabalhadores
EUA	1.149.270 (1º)	153.348.100 →	749,5 (40º)	4.818 (3º)	3,14 (25º)
Alemanha	955.280 (2º)	40.459.900 →	2.361,1 (10º)	639 (15º)	1,58 (70º)
França	724.662 (3º)	25.921.900 →	2.795,6 (5º)	589 (18º)	2,27 (50º)
Colômbia	723.836 (4º)	22.546.400 →	3.210,4 (4º)	1.742 (8º)	7,73 (6º)
Brasil	612.635 (5º)	48.060.807 →	1.274,7 (25º)	2.502 (4º)	5,21 (11º)



Acidentes de trabalho no mundo

País	Acidentes	Trabalhadores	Acidentes/100.000 trabalhadores	Mortes	Mortes/100.000 trabalhadores
EUA	1.149.270 (1º)	153.348.100	749,5 (40º)	4.818 (3º)	3,14 (25º)
Alemanha	955.280 (2º)	40.459.900	2.361,1 (10º)	639 (15º)	1,58 (70º)
França	724.662 (3º)	25.921.900	2.795,6 (5º)	589 (18º)	2,27 (50º)
Colômbia	723.836 (4º)	22.546.400	3.210,4 (4º)	1.742 (8º)	7,73 (6º)
Brasil	612.635 (5º)	48.060.807	1.274,7 (25º)	2.502 (4º)	5,21 (11º)



Acidentes de trabalho no mundo

País	Acidentes	Trabalhadores	Acidentes/100.000 trabalhadores	Mortes	Mortes/100.000 trabalhadores
EUA	1.149.270 (1º)	153.348.100	749,5 (10º)	1.818 (3º)	3,14 (25º)
Alemanha	955.280 (2º)	40.459.900	2.361,1 (10º)	639 (15º)	1,58 (70º)
França	724.662 (3º)	25.921.900	2.795,6 (5º)	589 (18º)	2,27 (50º)
Colômbia	723.836 (4º)	22.546.400	3.210,4 (4º)	1.742 (8º)	7,73 (6º)
Brasil	612.635 (5º)	48.060.807	1.274,7 (25º)	2.502 (4º)	5,21 (11º)

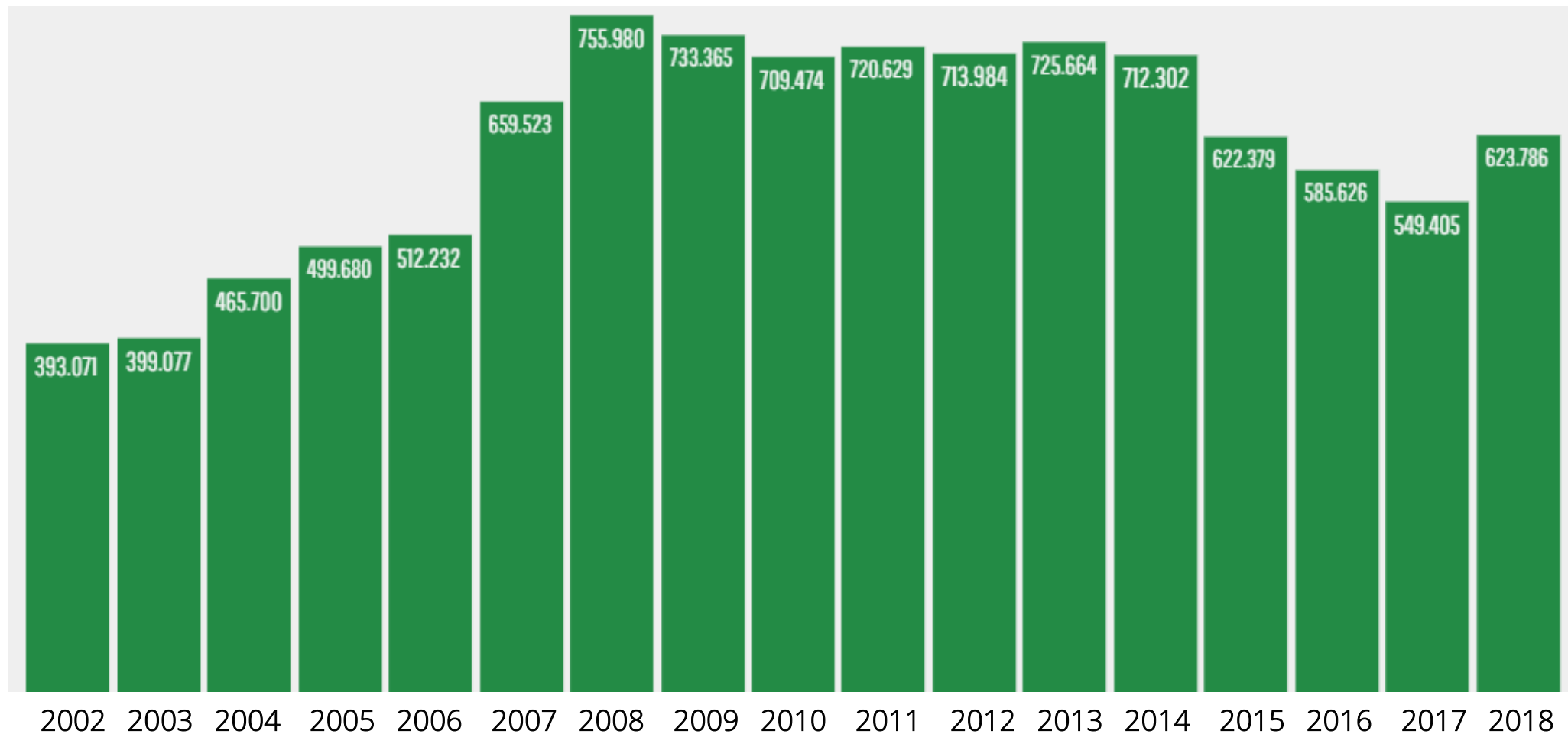


Acidentes de trabalho no mundo

País	Acidentes	Trabalhadores	Acidentes/100.000 trabalhadores	Mortes	Mortes/100.000 trabalhadores
EUA	1.149.270 (1º)	153.348.100	749,5 (40º)	4.818 (3º)	3,14 (25º)
Alemanha	955.280 (2º)	40.459.900	2.361,1 (10º)	639 (15º)	1,58 (70º)
França	724.662 (3º)	25.921.900	2.795,6 (5º)	589 (18º)	2,27 (50º)
Colômbia	723.836 (4º)	22.546.400	3.210,4 (4º)	1.742 (8º)	7,73 (6º)
Brasil	612.635 (5º)	48.060.807	1.274,7 (25º)	2.502 (4º)	5,21 (11º)

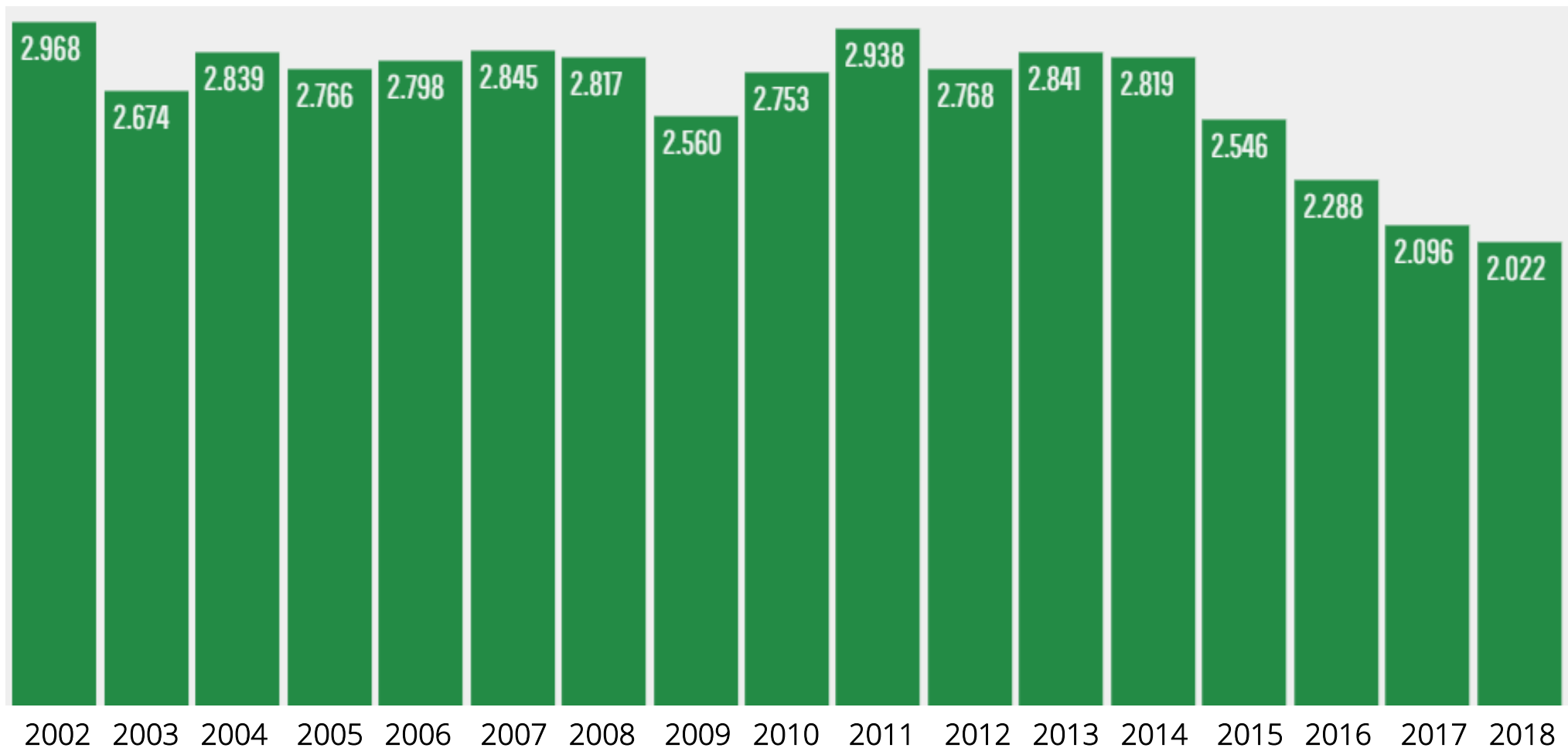


Acidentes de trabalho no Brasil



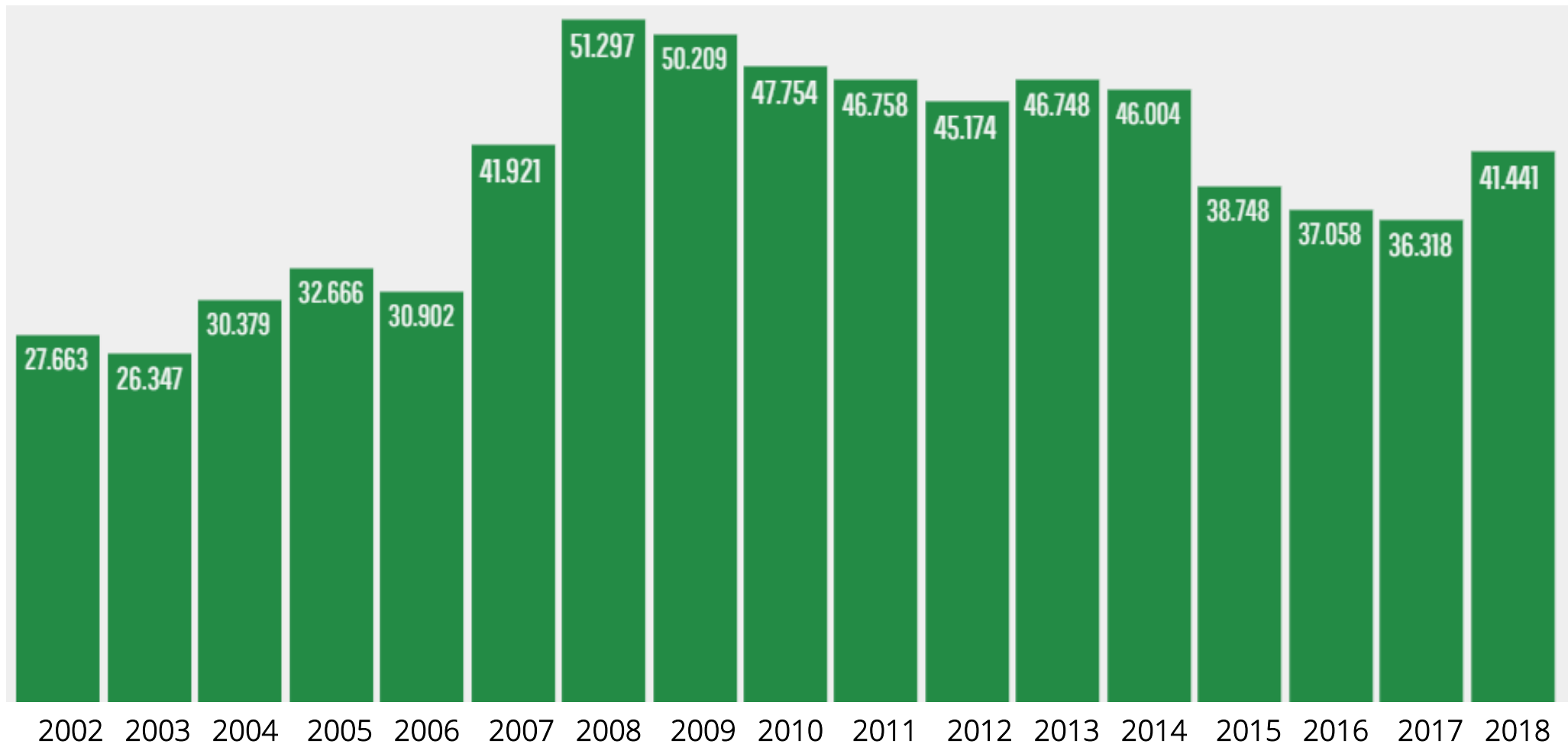


Acidentes de trabalho com óbito no Brasil



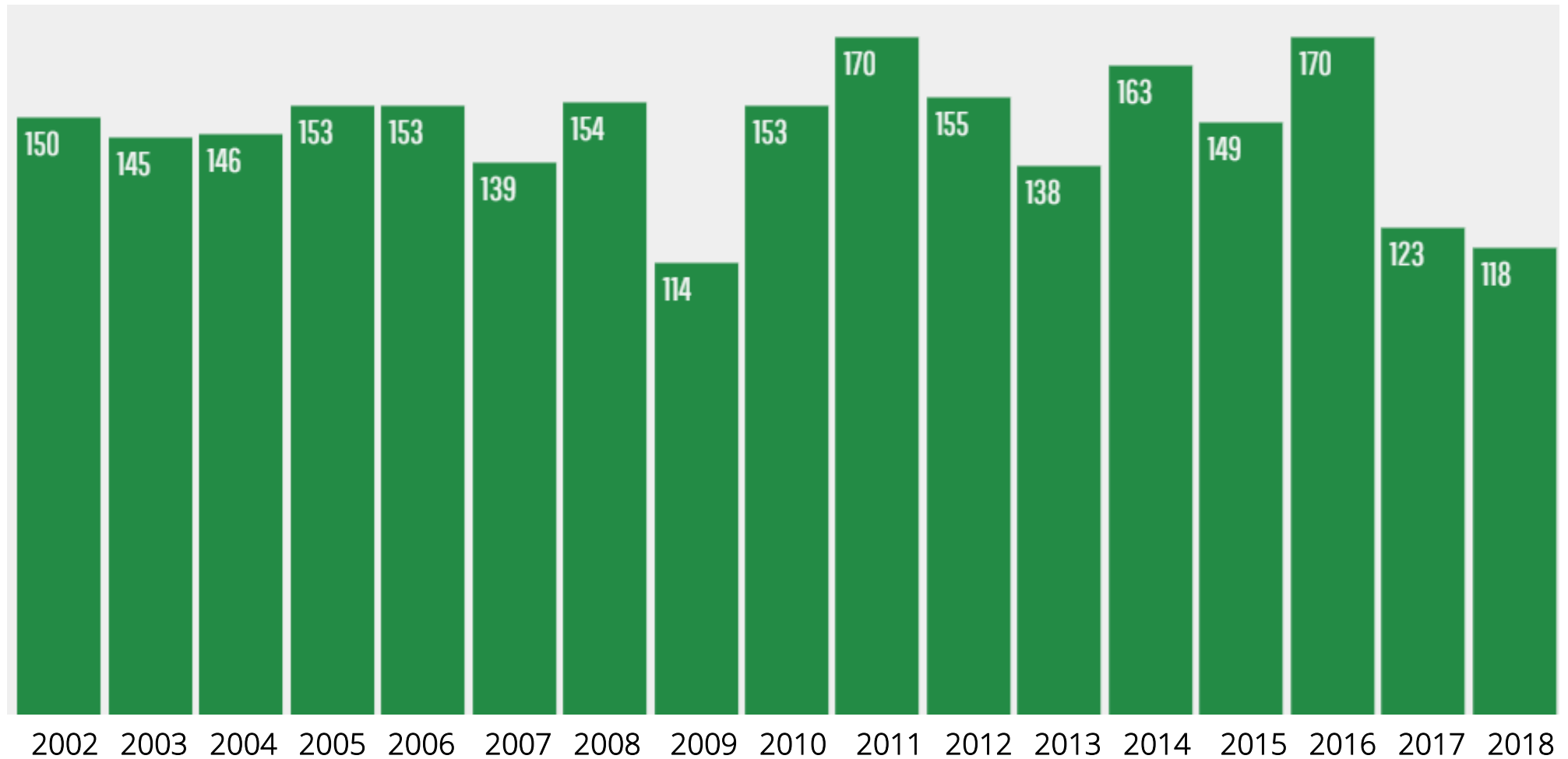


Acidentes de trabalho em Santa Catarina



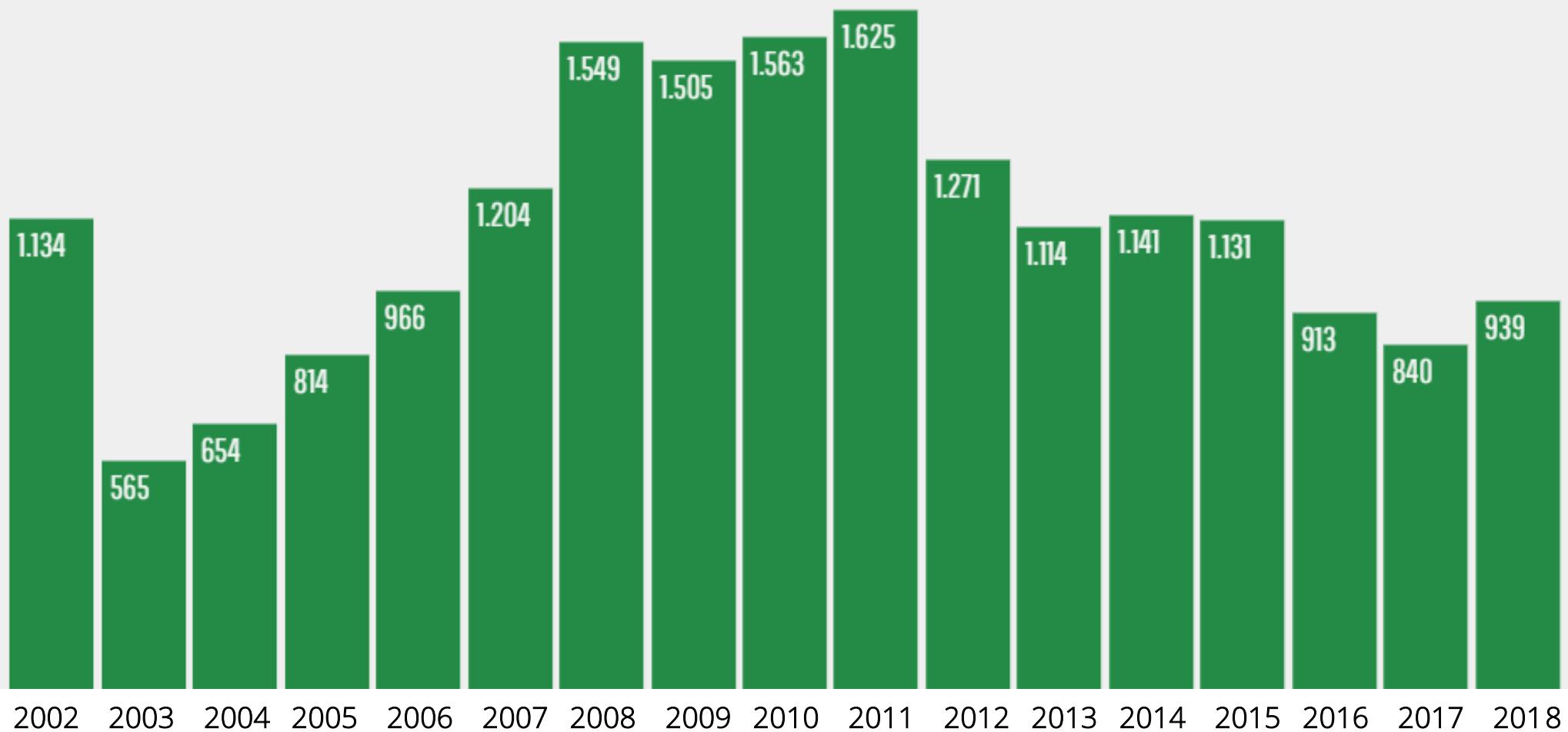


Acidentes de trabalho com óbito em Santa Catarina



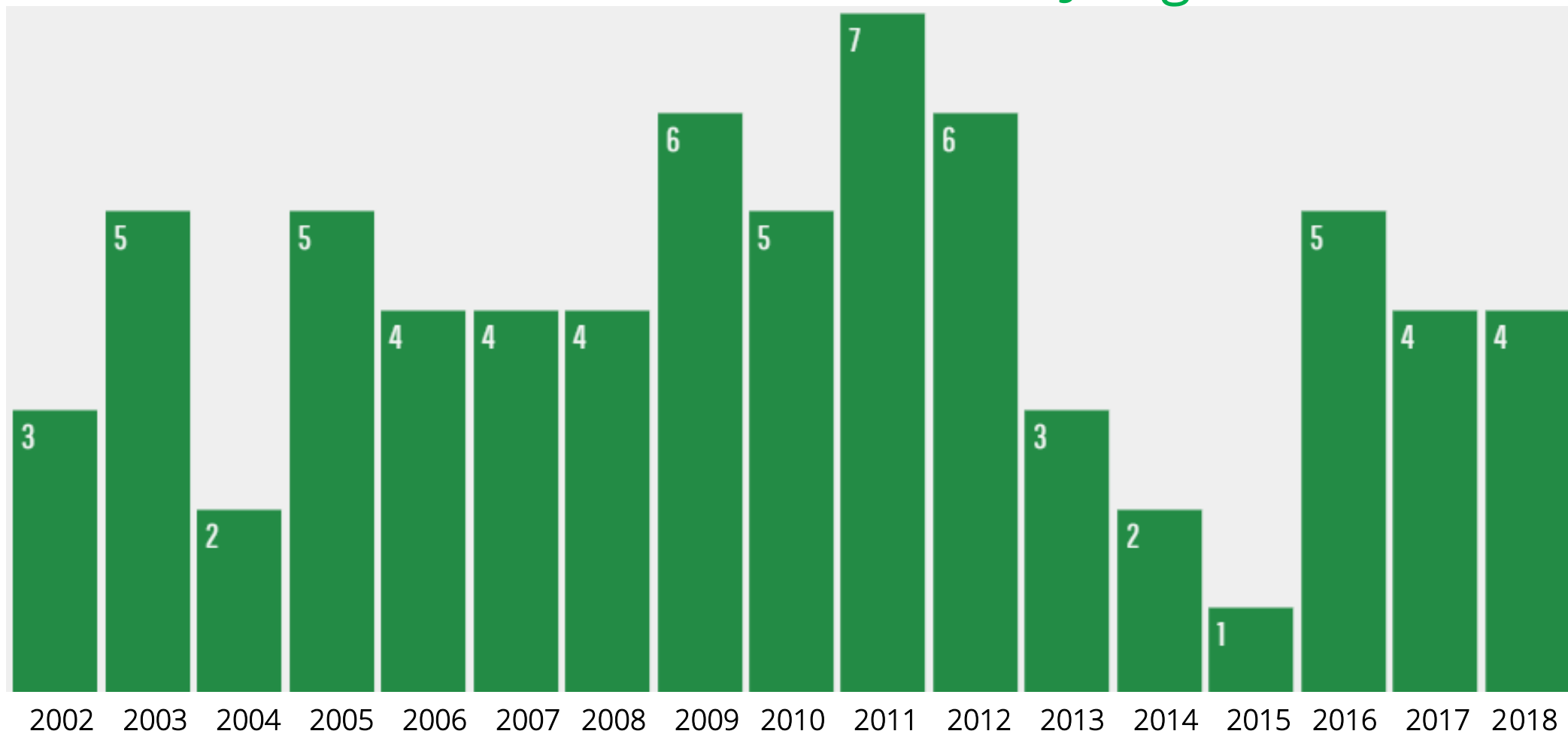


Acidentes de trabalho em Jaraguá do Sul





Acidentes de trabalho com óbito em Jaraguá do Sul





Para refletir

Legislação Segurança do trabalho

X

Acidentes de trabalho





Referências:

INICIATIVA SMARTLAB. **Observatório de Saúde e Segurança no Trabalho, 2021**. Promoção do meio ambiente do trabalho guiado por dados. Disponível em: <https://smartlabbr.org/sst>. Acesso em: 19 de abril de 2021.

BRASIL. **Lei 8.213 de 24 de julho de 1991**. Dispõe sobre os Planos de Benefícios da Previdência Social e dá outras providências.